



Polska  
Strefa Inwestycji



Kostrzyńsko-Słubicka  
Specjalna Strefa Ekonomiczna



**Invest in the West**  
Kostrzyn-Slubice Special Economic Zone





Polska  
Strefa Inwestycji



Kostrzyńsko-Słubicka  
Specjalna Strefa Ekonomiczna







**Invest in the West**  
Kostrzyn-Slubice Special Economic Zone

## Polska Strefa Inwestycji





## Podstawowe założenia funkcjonowania stref według nowych zasad

	PRZED ZMIANĄ	PO ZMIANIE
 <b>ZASIĘG WSPARCIA</b>	25 tys. ha (0,08% powierzchni kraju)	Tereny inwestycyjne w całej Polsce
 <b>CZAS TRWANIA WSPARCIA</b>	Do końca 2026 roku	10-15 lat dodatkowo 5 lat na terenie obecnych stref
 <b>OBSŁUGA INWESTORA</b>	Zróżnicowane podejście do inwestora	Jeden standard obsługi inwestora
 <b>OBSZAR DZIAŁANIA</b>	Rozproszony	Jednolity
 <b>INWESTYCJA Z JAKOŚCIĄ</b>	Tylko kryteria ilościowe	Kryteria jakościowe i ilościowe dopasowane do warunków konkretnej lokalizacji



## Jakie projekty inwestycyjne mogą otrzymać decyzję?

Aby uzyskać zwolnienie podatkowe inwestycja musi:

- ✓ być nową, jeszcze nierozpoczętą inwestycją,
- ✓ [wpisywać się w zakres działalności, na którą można otrzymać pomoc publiczną,](#)
- ✓ [Spełniać kryteria ilościowe – strona 10-12](#)
- ✓ [Spełniać kryteria jakościowe – strona 16](#)

### Decyzja może być wydana na:



Utworzenie nowego zakładu



Zwiększenie zdolności produkcyjnej istniejącego zakładu



Wprowadzenie produktów dotąd niewytwarzanych przez zakład



Zasadnicza zmiana dotycząca procesu produkcyjnego istniejącego zakładu



## Zakres działalności, na którą można otrzymać pomoc publiczną w ramach PSI



Przemysł i produkcja



Nowoczesne usługi dla biznesu, IT, prace  
B+R

### Pomoc publiczną można otrzymać na realizację inwestycji w sektorze:

- **tradycyjnego przemysłu** z wyjątkiem przedsiębiorstw produkujących m.in.: alkohol, wyroby tytoniowe, materiały wybuchowe, energię elektryczną i gaz.
- **nowoczesnych usług**, do których należą: usługi informatyczne, badawczo-rozwojowe w dziedzinie nauk przyrodniczych i technicznych, rachunkowości i kontroli ksiąg, usługi w zakresie księgowości (z wyłączeniem deklaracji podatkowych), usługi w zakresie badań i analiz technicznych, usługi centrów telefonicznych, usługi architektoniczne oraz inżynieryjne.

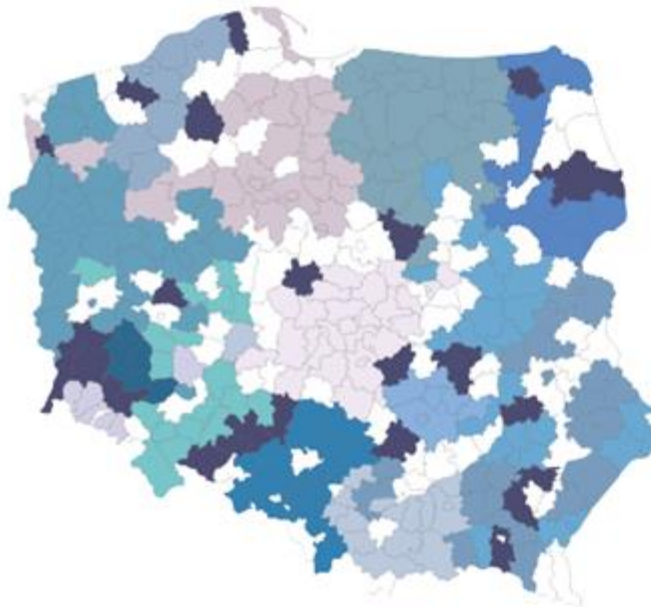
Pomocy publicznej **nie mogą otrzymać firmy prowadzące m.in. działalność w zakresie: handlu hurtowego i detalicznego, obiektów i robót budowlanych oraz prowadzenia ośrodków gier.** Szczegółowy wykaz rodzajów działalności wykluczonych ze wsparcia znajdują się w § 2 [Rozporządzenia w sprawie pomocy publicznej udzielanej niektórym przedsiębiorcom na realizację nowych inwestycji.](#)



## Obszar działania

### Stan na rok 2017

— Obszar działania Spótek Zarządzających rozproszony

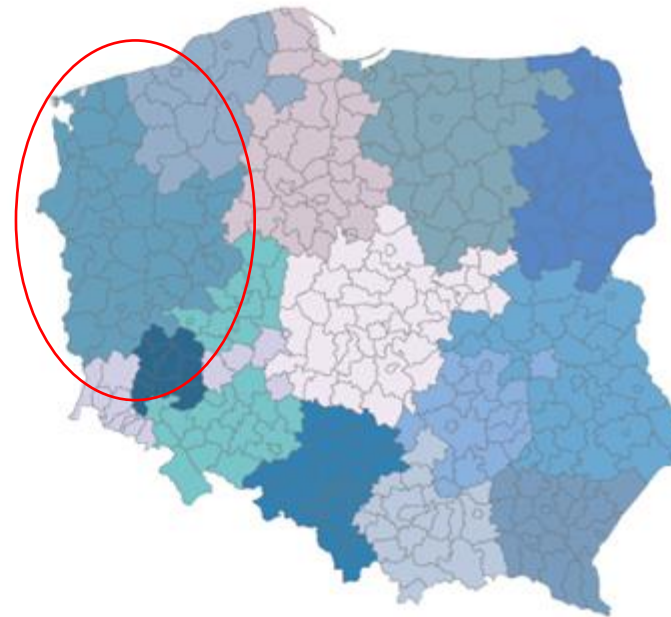


#### Specjalne strefy ekonomiczne w Polsce

- Kamiennogórska
- Katowicka
- Kostrzyńsko-Słubicka
- Krakowska
- Legnicka
- Łódzka
- Mielecka
- Pomorska
- Słupska
- Starachowicka
- Suwalska
- Tarnobrzewska
- Wałbrzyska
- Warmińsko-Mazurska
- Więcej niż 1 strefa
- Brak stref

### Stan obecny:

— Jednolite obszary działania Spótek Zarządzających



Jedna z największych stref  
w Polsce



## Akty prawne regulujące wspieranie nowych inwestycji

- USTAWA z dnia 10 maja 2018 r. o wspieraniu nowych inwestycji;
- ROZPORZĄDZENIE RADY MINISTRÓW z dnia 28 sierpnia 2018 r. w sprawie pomocy publicznej udzielanej niektórym przedsiębiorcom na realizację nowych inwestycji;
- ROZPORZĄDZENIE MINISTRA PRZEDSIĘBIORCZOŚCI I TECHNOLOGII z dnia 29 sierpnia 2018 r. w sprawie powierzenia zarządzającemu Kostrzyńsko-Słubicką Specjalną Strefą Ekonomiczną wydawania decyzji o wsparciu oraz wykonywania kontroli realizacji decyzji o wsparciu;
- ROZPORZĄDZENIE MINISTRA PRZEDSIĘBIORCZOŚCI I TECHNOLOGII z dnia 29 sierpnia 2018 r. w sprawie ustalenia obszarów i przypisania ich zarządzającym;



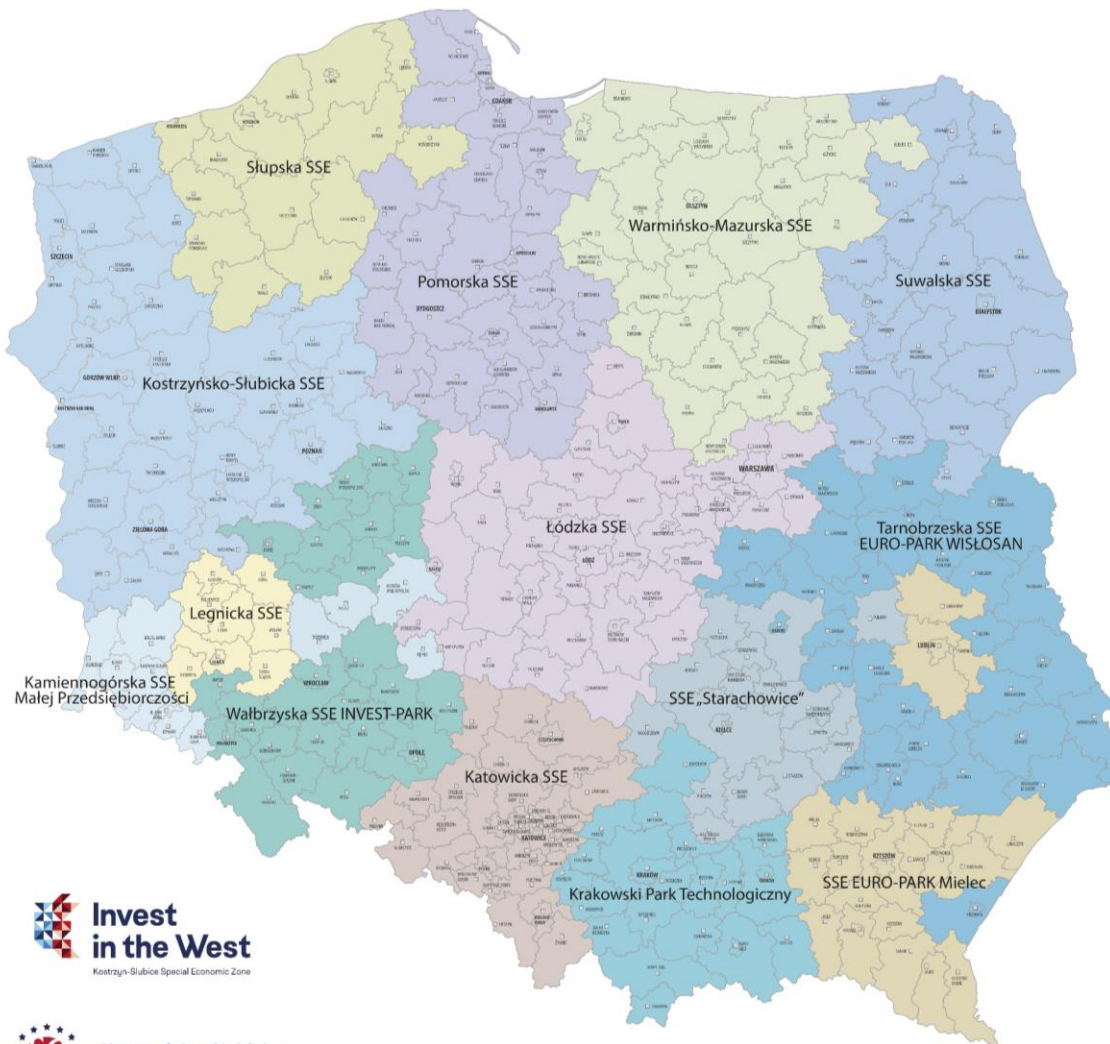
Polska  
Strefa Inwestycji



Kostrzyńsko-Słubicka  
Specjalna Strefa Ekonomiczna



**Invest in the West**  
Kostrzyn-Slubice Special Economic Zone



Polska  
Strefa Inwestycji

- Kamiennogórska SSE Małej Przedsiębiorczości
- Katowicka SSE
- Kostrzyńsko-Słubicka SSE
- Krakowski Park Technologiczny
- Legnicka SSE
- Łódzka SSE
- Pomorska SSE
- Słupska SSE
- SSE „Starachowice”
- SSE EURO-PARK Mielec
- Suwalska SSE
- Tarnobrzeska SSE EURO-PARK WISŁOSAN
- Wałbrzyska SSE INVEST-PARK
- SSE „Starachowice”
- SSE EURO-PARK Mielec
- Warmińsko-Mazurska SSE



Kostrzyńsko-Słubicka  
Specjalna Strefa Ekonomiczna

66-470 Kostrzyn nad Odrą • ul. Orła Białego 22 • www.kssse.pl • info@kssse.pl • tel.: +48 95 7219800

[www.kssse.pl](http://www.kssse.pl)





## Kostrzyńsko – Słubicka Specjalna Strefa Ekonomiczna- zasięg oddziaływania



### Lubuskie

gorzowski  
krośnieński  
międzyrzecki  
nowosolski  
słubicki  
strzelecko-Drezdenecki  
sulęciński  
świebodziński  
wschowski  
zielonogórski  
żagański  
żarski  
m. Gorzów Wielkopolski  
m. Zielona Góra

### Wielkopolskie

chodzieski  
czarnkowsko-Trzcianecki  
gnieźnieński  
grodziski  
kościański  
międzychodzki  
nowotomyski  
obornicki  
pilski  
poznański  
szamotulski  
wągrowiecki  
wolsztyński  
m. Poznań

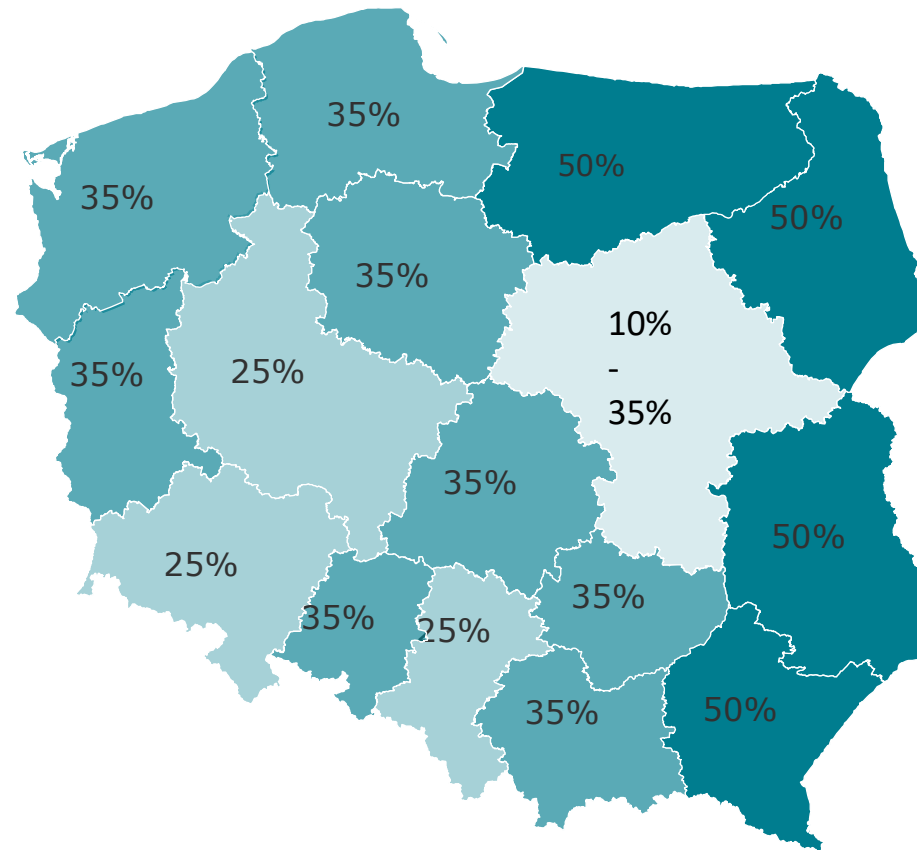
### Zachodniopomorskie

choszczeński  
goleniowski  
gryficki  
gryfiński  
kamieński  
łobeski  
myśliborski  
policki  
pyrzycki  
stargardzki  
m. Szczecin  
m. Świnoujście



## Wsparcie – jak to działa?

Prezentowana poniżej mapa przedstawia wielkość pomocy publicznej w poszczególnych województwach



### **Dostępna pomoc publiczna**

- średni przedsiębiorca + 10 p.p.
- mikro/mały przedsiębiorca + 20 p.p.



## Decyzja o wsparciu

1. Wsparcie na realizację nowej inwestycji jest udzielana w formie zwolnienia od podatku dochodowego;
2. Wsparcie udzielane jest przedsiębiorcy realizującemu nową inwestycję związana z:



Utworzenie nowego zakładu



Zwiększenie zdolności produkcyjnej  
istniejącego zakładu



Wprowadzenie produktów dotąd  
niewytwarzanych przez zakład



Zasadnicza zmiana dotycząca procesu  
produkcyjnego istniejącego zakładu

3. Decyzję o wsparciu wydaje się na czas oznaczony, nie krótszy niż 10 lat i nie dłuższy niż 15 lat;
4. Okres, na który jest wydawana decyzja o wsparciu, uzależnia się od intensywności pomocy publicznej ustalonej dla danego obszaru;
5. Jeżeli w dniu wydania decyzji o wsparciu teren, na którym ma być zlokalizowana nowa inwestycja, jest położony w granicach specjalnej strefy ekonomicznej, decyzję o wsparciu nowej inwestycji wydaje się na okres 15 lat.



**Decyzja o wsparciu **nie jest** wydawana na prowadzenie działalności gospodarczej w zakresie:**

- 1)** wytwarzania materiałów wybuchowych, wytwarzania wyrobów tytoniowych, a także wyrobu, rozlewu i przetwarzania napojów alkoholowych oraz spirytusu przeznaczonego na cele inne niż produkcja biokomponentów;
- 2)** prowadzenia ośrodków gier oraz punktów przyjmowania zakładów wzajemnych;
- 3)** usług instalowania, napraw, konserwacji i remontu maszyn i urządzeń wykorzystywanych do prowadzenia działalności gospodarczej na terenie realizacji nowej inwestycji realizowanej na podstawie decyzji o wsparciu;
- 4)** osadów ze ścieków kanalizacyjnych oraz usług związanych z odprowadzaniem i oczyszczaniem ścieków, określonych w sekcji E w dziale 37 PKWiU;
- 5)** odzysku surowców oraz usług związanych ze zbieraniem, przetwarzaniem i unieszkodliwianiem odpadów, określonych w sekcji E w dziale 38 PKWiU, z wyjątkiem:
  - a) odpadów innych niż niebezpieczne nadających się do recyklingu określonych w kategorii 38.11.5,
  - b) odpadów niebezpiecznych określonych w pozycjach: 38.12.22.0, 38.12.24.0, 38.12.25.0 oraz w podkategorii 38.12.27,
  - c) odpadów rozpuszczalników organicznych określonych w kategorii 38.21.3,
  - d) surowców wtórnych oraz usług w zakresie odzysku surowców, określonych w grupie 38.3;
- 6)** usług związanych z rekultywacją i pozostałych usług związanych z gospodarką odpadami, określonych w sekcji E dział 39 PKWiU;
- 7)** obiektów budowlanych i robót budowlanych, określonych w sekcji F PKWiU;
- 8)** handlu hurtowego i detalicznego, naprawy pojazdów samochodowych, włączając motocykle, oraz usług związanych z zakwaterowaniem i usług gastronomicznych, określonych w sekcjach G i I PKWiU;
- 9)** usług holowania w transporcie drogowym, określonych w sekcji H w podkategorii 52.21.25 PKWiU;



**Decyzja o wsparciu **nie jest** wydawana na prowadzenie działalności gospodarczej w zakresie:**

**10)** usług licencyjnych w zakresie informacji i komunikacji, określonych w sekcji J PKWiU, związanych z:

- a) nabywaniem praw do książek, broszur, ulotek i map, określonych w kategorii 58.11.6,
- b) nabywaniem praw do korzystania z wykazów i list, w szczególności adresowych i telefonicznych, określonych w kategorii 58.12.3,
- c) nabywaniem praw do czasopism i pozostałych periodyków, określonych w kategorii 58.14.4,
- d) nabywaniem praw do pozostałych wyrobów drukowanych określonych w kategorii 58.19.3,
- e) nabywaniem praw do korzystania z gier komputerowych określonych w kategorii 58.21.4,
- f) nabywaniem praw do korzystania z programów komputerowych określonych w kategorii 58.29.5;

**11)** usług w zakresie informacji i komunikacji, określonych w sekcji J PKWiU, w zakresie:

- a) pozostałych publikacji on-line określonych w kategorii 58.19.2,
- b) produkcji filmów, nagrań wideo, programów telewizyjnych, nagrań dźwiękowych i muzycznych, określonych w dziale 59, z wyjątkiem usług związanych z wydawaniem nagrań dźwiękowych i muzycznych, określonych w kategorii 59.20.3,
- c) nadawania programów ogólnodostępnych i abonamentowych, określonych w dziale 60,
- d) pozostałych usług w zakresie informacji określonych w grupie 63.9;

**12)** usług finansowych i ubezpieczeniowych oraz usług związanych z obsługą rynku nieruchomości, określonych w sekcjach K i L PKWiU;



**Decyzja o wsparciu **nie jest** wydawana na prowadzenie działalności gospodarczej w zakresie:**

**13)** usług profesjonalnych, naukowych i technicznych, określonych w sekcji M PKWiU, z wyjątkiem:

- a) usług w zakresie audytu finansowego określonych w kategorii 69.20.1,
- b) usług rachunkowo-księgowych określonych w kategorii 69.20.2,
- c) usług w zakresie firm centralnych (head offices) oraz usług doradztwa związanych z zarządzaniem, określonych w dziale 70,
- d) usług architektonicznych i inżynierskich oraz usług w zakresie badań i analiz technicznych, określonych w dziale 71,
- e) usług w zakresie badań naukowych i prac rozwojowych, określonych w dziale 72,
- f) usług w zakresie specjalistycznego projektowania określonych w grupie 74.1,
- g) usług doradztwa w sprawach środowiska określonych w podkategorii 74.90.13;

**14)** usług administrowania i usług wspierających, określonych w sekcji N PKWiU, z wyjątkiem usług centrów telefonicznych (call center) określonych w grupie 82.2;

**15)** usług administracji publicznej i obrony narodowej, usług w zakresie obowiązkowych zabezpieczeń społecznych, edukacji, opieki zdrowotnej i pomocy społecznej oraz usług kulturalnych, rozrywkowych, sportowych i rekreacyjnych, określonych w sekcjach O-R PKWiU;

**16)** pozostałych usług określonych w sekcji S PKWiU, z wyjątkiem usług naprawy i konserwacji komputerów i sprzętu komunikacyjnego, określonych w grupie 95.1 PKWiU;

**17)** usług gospodarstw domowych i usług świadczonych przez organizacje międzynarodowe eksterytorialne, określonych w sekcjach T i U PKWiU;

**18)** działalności gospodarczej, na której prowadzenie jest wymagane posiadanie koncesji;



## Kryteria ilościowe

Na naszej mapie prezentujemy, jakie są wymagane minimalne koszty inwestycji w wybranej lokalizacji



	Duże	Średnie	Małe	Mikro	B+R, BPO
	100 mln PLN	20 mln PLN	5 mln PLN	2 mln PLN	5 mln PLN
	80 mln PLN	16 mln PLN	4 mln PLN	1,6 mln PLN	4 mln PLN
	60 mln PLN	12 mln PLN	3 mln PLN	1,2 mln PLN	3 mln PLN
	40 mln PLN	8 mln PLN	2 mln PLN	0,8 mln PLN	2 mln PLN
	20 mln PLN	4 mln PLN	1 mln PLN	0,4 mln PLN	1 mln PLN
	15 mln PLN	3 mln PLN	0,75 mln PLN	0,3 mln PLN	0,75 mln PLN
	10 mln PLN	2 mln PLN	0,5 mln PLN	0,2 mln PLN	0,5 mln PLN



**Kryteria ilościowe** to minimalne wymagane koszty kwalifikowane nowej inwestycji, które inwestor musi ponieść aby otrzymać zwolnienie podatkowe.



## Kryteria ilościowe



	Duże	Średnie	Małe	Mikro	B+R, BPO
	100 mln PLN	20 mln PLN	5 mln PLN	2 mln PLN	5 mln PLN
	80 mln PLN	16 mln PLN	4 mln PLN	1,6 mln PLN	4 mln PLN
	60 mln PLN	12 mln PLN	3 mln PLN	1,2 mln PLN	3 mln PLN
	40 mln PLN	8 mln PLN	2 mln PLN	0,8 mln PLN	2 mln PLN
	20 mln PLN	4 mln PLN	1 mln PLN	0,4 mln PLN	1 mln PLN
	15 mln PLN	3 mln PLN	0,75 mln PLN	0,3 mln PLN	0,75 mln PLN
	10 mln PLN	2 mln PLN	0,5 mln PLN	0,2 mln PLN	0,5 mln PLN







## Kryteria ilościowe



	Duże	Średnie	Małe	Mikro	B+R, BPO
	100 mln PLN	20 mln PLN	5 mln PLN	2 mln PLN	5 mln PLN
	80 mln PLN	16 mln PLN	4 mln PLN	1,6 mln PLN	4 mln PLN
	60 mln PLN	12 mln PLN	3 mln PLN	1,2 mln PLN	3 mln PLN
	10 mln PLN	2 mln PLN	0,5 mln PLN	0,2 mln PLN	0,5 mln PLN





## Miasta średnie tracące funkcje społeczno-gospodarcze oraz gminy graniczące

*Minimalne nakłady dla dużych przedsiębiorców 10 mln PLN, dla średnich – 2 mln PLN, dla małych – 500 000 PLN, dla mikro – 200 000 PLN, niezależnie od powiatów):*

### LUBUSKIE

1. Międzyrzecki (miasto/gmina Międzyrzecz)
2. Nowosolski (miasto Nowa Sól, gmina Nowa Sól, gmina Otyń)
3. Żagański (miasto Żagań, gmina Żagań, gmina Iłowa)
4. Żarski (miasto Żary, gmina Żary)

### ZACHODNIOPOMORSKIE

1. Choszczeński (miasto Choszczno, gmina Choszczno)
2. Gryficki (miasto/gmina Gryfice)

### WIELKOPOLSKA

1. Gnieźnieński (miasto Gniezno, gmina Gniezno, gmina Niechanowo, gmina Czarniejewo)
2. Pilski (gmina Piła, gminy Kaczory, Ujście, Szydłowo, Krajenka, Trzcianka)

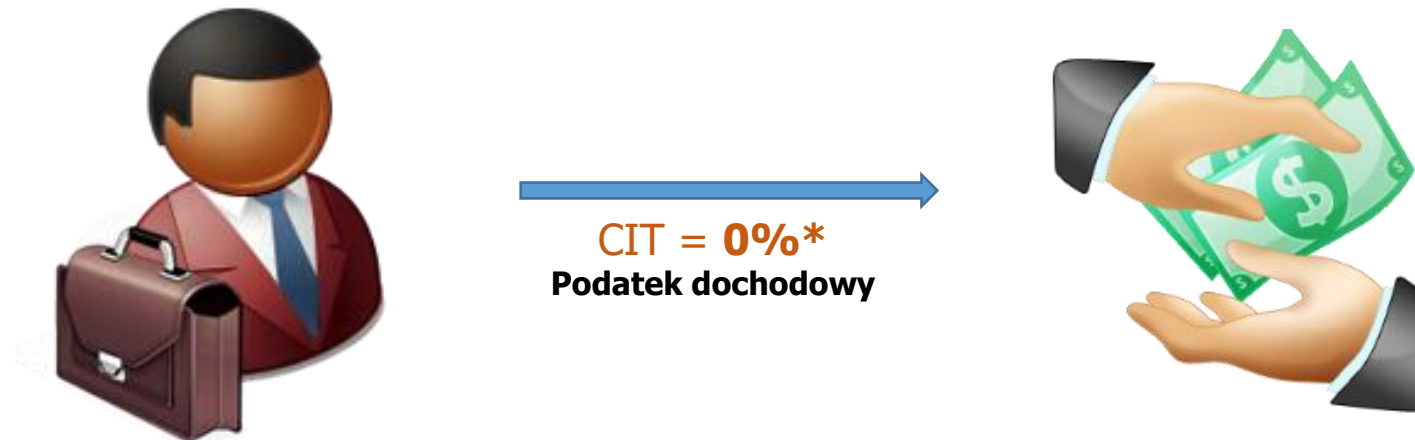
W mieście średnim tracącym funkcje społeczno-gospodarcze, o którym mowa w tabeli nr 3 w załączniku nr 1 do rozporządzenia, oraz w gminie graniczącej z takim miastem, przedsiębiorca zobowiąże się do poniesienia kosztów kwalifikowanych inwestycji w wysokości co najmniej 10 mln zł. (wartość dla dużego przedsiębiorcy).



## Wsparcie – jak to działa?

„Najtrudniejszą rzeczą do zrozumienia na całym świecie jest podatek dochodowy.” **A.Einstein**

**Dajemy możliwości nie płacenia go!**



\*Do momentu wykorzystania pomocy publicznej



## Wsparcie – jak to działa?



10 000 000




10 000 000


**LUB**



**ziemia**



**budynek**



**wyposażenie**



**Dwuletnie koszty pracy**



## Koszty kwalifikowane inwestycji

Do kosztów kwalifikujących się do objęcia wsparciem zalicza się koszty będące:

- 1) kosztem związanym z nabyciem gruntów lub prawa ich użytkowania wieczystego,
- 2) ceną nabycia albo kosztem wytworzenia we własnym zakresie środków trwałych, pod warunkiem zaliczenia ich, zgodnie z odrębnymi przepisami, do składników majątku podatnika i zaliczenia ich do ewidencji środków trwałych oraz wartości niematerialnych i prawnych,
- 3) kosztem rozbudowy lub modernizacji istniejących środków trwałych,
- 4) ceną nabycia wartości niematerialnych i prawnych związanych z transferem technologii przez nabycie praw patentowych, licencji, know-how i nieopatentowanej wiedzy technicznej,
- 5) kosztem związanym z najmem lub dzierżawą gruntów, budynków i budowli – pod warunkiem że okres najmu lub dzierżawy trwa co najmniej 5 lat, a w MŚP – co najmniej 3 lata, licząc od przewidywanego terminu zakończenia nowej inwestycji,
- 6) ceną nabycia aktywów innych niż grunty, budynki i budowle objęte najmem lub dzierżawą, w przypadku gdy najem lub dzierżawa ma postać leasingu finansowego oraz obejmuje zobowiązanie do nabycia aktywów z dniem upływu okresu najmu lub dzierżawy,

**lub**

dwuletnie koszty pracy ponoszone w okresie ważności decyzji o wsparciu.



## Wsparcie – jak to działa?

Założenia:

- Wielkość firmy: **mała sp. z o.o.**
- Koszty kwalifikowane: **10 000 000 zł**
- Pomoc publiczna: **45% (Wielkopolska)** lub **55% (Lubuskie, Zachodniopomorskie)**  
**4 500 000 zł.**                      **5 500 000 zł**

Rok	2021	2022	2023	2024	2025
Dochód	0,7 mln	0,84 mln	1 mln	1,2 mln	1,5 mln
CIT (19%)	- 0,13 mln	- 0,16 mln	- 0,19 mln	- 0,23 mln	- 0,29 mln
Pomoc publiczna	+ 0,13 mln	+ 0,16 mln	+ 0,19 mln	+ 0,23 mln	+ 0,29 mln
CIT po wsparciu	0	0	0	0	0
<b>Oszczędności</b>	<b>0,13 mln</b>	<b>0,16 mln</b>	<b>0,19 mln</b>	<b>0,23 mln</b>	<b>0,29 mln</b>

Jeżeli suma pomocy publicznej będzie większa od 4,5 lub 5,5 miliona lub decyzja o wsparciu straci ważność - wtedy przedsiębiorca jest zobligowany do działania na zasadach ogólnych (na okres od 10 do 15 lat).



## Kryteria jakościowe

**Kryteria jakościowe** – to warunki, które przedsiębiorca musi spełnić, by otrzymać ulgę podatkową.

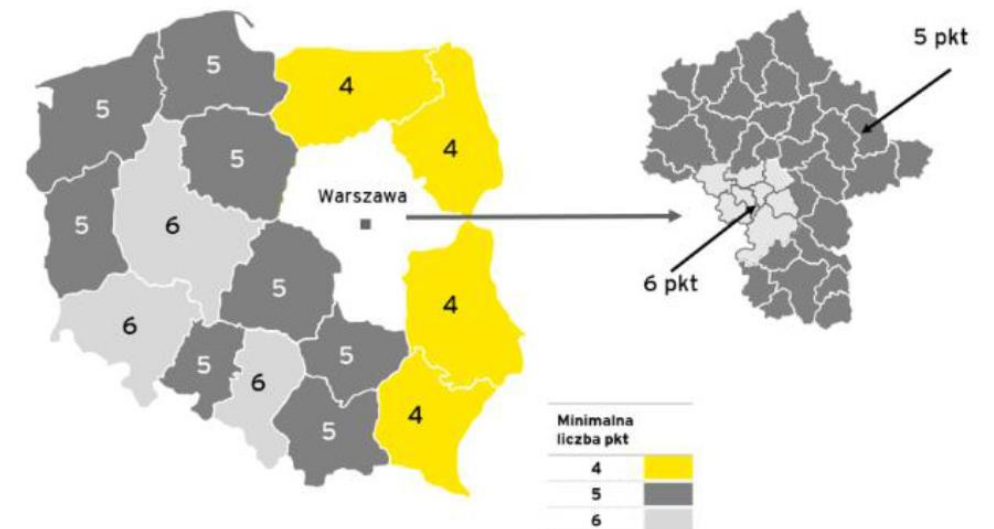
Są one podzielone na dwie grupy:

- Zrównoważony rozwój gospodarczy
- Zrównoważony rozwój społeczny

Aby uzyskać decyzję o wsparciu wystarczy, że inwestycja spełni 5 - 6 z 10 dostępnych pkt.

[Kryteria jakościowe prezentowane są na kolejnym slajdzie](#)

[Link do rozporządzenia](#)



źródło: E&Y



### Kryteria jakościowe

**Lubuskie oraz Zachodniopomorskie – 5 pkt.**  
**Wielkopolskie – 6 pkt.**

Projekty przemysłowe	Projekty usługowe	
<b>ZRÓWNOWAŻONY ROZWÓJ GOSPODARCZY</b>		
Inwestycja w projekty wspierające branże zgodne z aktualną polityką rozwojową kraju, w których Rzeczpospolita Polska może uzyskać przewagę konkurencyjną: żywności wysokiej jakości, środków transportu, profesjonalnych urządzeń elektrycznych i elektronicznych, lotniczo-kosmicznego, produktów higienicznych, leków i wyrobów medycznych, maszynowego, odzysku materiałowego surowców i nowoczesnych tworzyw, ekobudownictwa, usług specjalistycznych, specjalistycznych usług teleinformatycznych oraz zgodnych z inteligentnymi specjalizacjami województwa, w którym jest planowana inwestycja		1 pkt.
Osiągnięcie odpowiedniego poziomu sprzedaży poza terytorium Polski		1 pkt.
Prowadzenie działalności badawczo-rozwojowej		1 pkt.
Przynależność do Krajowego Klastra Kluczowego	Utworzenie centrum nowoczesnych usług dla biznesu o zasięgu wykraczającym poza terytorium kraju	1 pkt.
Posiadanie statusu mikro, małego albo średniego przedsiębiorcy		1 pkt.
<b>ZRÓWNOWAŻONY ROZWÓJ SPOŁECZNY</b>		
Utworzenie wyspecjalizowanych miejsc pracy i oferowanie stabilnego zatrudnienia	Utworzenie wysokopłatnych miejsc pracy i oferowanie stabilnego zatrudnienia	1 pkt.
Prowadzenie działalności gospodarczej o niskim negatywnym wpływie na środowisko		1 pkt.
Zlokalizowanie inwestycji w mieście tracącym funkcję społeczno-gospodarczą lub gminach graniczących z nimi, albo na obszarze powiatów lub miast, gdzie stopa bezrobocia wynosi co najmniej 160% przeciętnej stopy bezrobocia w kraju		1 pkt.
Wspieranie zdobywania wykształcenia i kwalifikacji zawodowych oraz współpraca ze szkołami branżowymi		1 pkt.
Podejmowanie działań w zakresie opieki nad pracownikiem		1 pkt.





## Kryteria jakościowe dla nowych inwestycji realizowanych w sektorze przemysłowym/usługowym

Kryteria dla projektów (**Lubuskie, Zachodniopomorskie - 5 punktów, Wielkopolska - 6 punktów**)

1. Inwestycja w projekty wspierające branże zgodne z aktualną polityką rozwojową kraju, w których Rzeczpospolita Polska może uzyskać przewagę konkurencyjną.
2. Osiągnięcie odpowiedniego poziomu sprzedaży poza terytorium Rzeczypospolitej Polskiej.
3. Przynależność do Krajowego Klastra Kluczowego / **Utworzenie centrum nowoczesnych usług dla biznesu o zasięgu wykraczającym poza terytorium Rzeczypospolitej Polskiej.**
4. Prowadzenie działalności badawczo-rozwojowej.
5. Posiadanie statusu mikroprzedsiębiorcy, małego przedsiębiorcy albo średniego przedsiębiorcy.
6. Utworzenie wyspecjalizowanych miejsc pracy w celu prowadzenia działalności gospodarczej objętej nową inwestycją i oferowanie stabilnego zatrudnienia / **Utworzenie wysokopłatnych miejsc pracy i oferowanie stabilnego zatrudnienia.**
7. Prowadzenie działalności gospodarczej o niskim negatywnym wpływie na środowisko.
8. Zlokalizowanie inwestycji w mieście tracącym funkcje społeczno-gospodarcze lub na terenie powiatu o stopie bezrobocia powyżej 160% średniej krajowej.
9. Wspieranie zdobywania wykształcenia i kwalifikacji zawodowych oraz współpraca ze szkołami branżowymi.
10. Podejmowanie działań w zakresie opieki nad pracownikiem.



## Kryteria jakościowe dla nowych inwestycji realizowanych w sektorze przemysłowym/usługowym

### Kryteria dla projektów

1. **Inwestycja w projekty wspierające branże zgodne z aktualną polityką rozwojową kraju, w których Rzeczpospolita Polska może uzyskać przewagę konkurencyjną.**
2. Osiągnięcie odpowiedniego poziomu sprzedaży poza terytorium Rzeczypospolitej Polskiej.
3. Przynależność do Krajowego Klastra Kluczowego / **Utworzenie centrum nowoczesnych usług dla biznesu o zasięgu wykraczającym poza terytorium Rzeczypospolitej Polskiej.**
4. Prowadzenie działalności badawczo-rozwojowej.
5. Posiadanie statusu mikroprzedsiębiorcy, małego przedsiębiorcy albo średniego przedsiębiorcy.
6. Utworzenie wyspecjalizowanych miejsc pracy w celu prowadzenia działalności gospodarczej objętej nową inwestycją i oferowanie stabilnego zatrudnienia / **Utworzenie wysokopłatnych miejsc pracy i oferowanie stabilnego zatrudnienia.**
7. Prowadzenie działalności gospodarczej o niskim negatywnym wpływie na środowisko.
8. Zlokalizowanie inwestycji w mieście tracącym funkcje społeczno-gospodarcze lub na terenie powiatu o stopie bezrobocia powyżej 160% średniej krajowej.
9. Wspieranie zdobywania wykształcenia i kwalifikacji zawodowych oraz współpraca ze szkołami branżowymi.
10. Podejmowanie działań w zakresie opieki nad pracownikiem.



**Inwestycja w projekty wspierające branże zgodne z aktualną polityką rozwojową kraju, w których Rzeczpospolita Polska może uzyskać przewagę konkurencyjną, obejmujące inwestycję w ramach łańcucha dostaw sektorów strategicznych zgodnych ze Strategią na rzecz Odpowiedzialnego Rozwoju.**

- sektor żywności wysokiej jakości
  - sektor środków transportu
  - sektor profesjonalnych urządzeń elektrycznych i elektronicznych
  - sektor lotniczo-kosmiczny
  - sektor produktów higienicznych, leków i wyrobów medycznych
  - sektor maszynowy
  - sektor odzysku materiałowego surowców i nowoczesnych tworzyw
  - sektor ekobudownictwa
  - sektor usług specjalistycznych
  - sektor specjalistycznych usług teleinformatycznych
- oraz**
- Inteligentne specjalizacje województwa



## Inteligentne specjalizacje województw

### Lubuskie

- Zielona Gospodarka
- Zdrowie i jakość życia
- Innowacyjny przemysł

### Wielkopolskie

- Biosurowce i żywność dla świadomych konsumentów
- Wnętrza przyszłości
- Przemysł jutra
- Wyspecjalizowane procesy logistyczne
- Rozwój oparty na ICT
- Nowoczesne technologie medyczne

### Zachodniopomorskie

- Wielkogabarytowe konstrukcje wodne i lądowe
- Zaawansowane wyroby metalowe
- Produkty drzewno-meblarskie
- Opakowania przyjazne środowisku
- Produkty inżynierii chemicznej i materiałowe
- Nowoczesne przetwórstwo rolno-spożywcze
- Multimodalny transport i logistyka
- Produkty oparte na technologiach informacyjnych



## Kryteria jakościowe dla nowych inwestycji realizowanych w sektorze przemysłowym/usługowym

### Kryteria dla projektów

1. Inwestycja w projekty wspierające branże zgodne z aktualną polityką rozwojową kraju, w których Rzeczpospolita Polska może uzyskać przewagę konkurencyjną.
2. **Osiągnięcie odpowiedniego poziomu sprzedaży poza terytorium Rzeczypospolitej Polskiej.**
3. Przynależność do Krajowego Klastra Kluczowego / **Utworzenie centrum nowoczesnych usług dla biznesu o zasięgu wykraczającym poza terytorium Rzeczypospolitej Polskiej.**
4. Prowadzenie działalności badawczo-rozwojowej.
5. Posiadanie statusu mikroprzedsiębiorcy, małego przedsiębiorcy albo średniego przedsiębiorcy.
6. Utworzenie wyspecjalizowanych miejsc pracy w celu prowadzenia działalności gospodarczej objętej nową inwestycją i oferowanie stabilnego zatrudnienia / **Utworzenie wysokopłatnych miejsc pracy i oferowanie stabilnego zatrudnienia.**
7. Prowadzenie działalności gospodarczej o niskim negatywnym wpływie na środowisko.
8. Zlokalizowanie inwestycji w mieście tracącym funkcje społeczno-gospodarcze lub na terenie powiatu o stopie bezrobocia powyżej 160% średniej krajowej.
9. Wspieranie zdobywania wykształcenia i kwalifikacji zawodowych oraz współpraca ze szkołami branżowymi.
10. Podejmowanie działań w zakresie opieki nad pracownikiem.



## Osiągnięcie odpowiedniego poziomu sprzedaży poza terytorium Rzeczypospolitej Polskiej.

Oświadczenie przedsiębiorcy złożone we wniosku o wydanie decyzji o wsparciu, że w okresie utrzymania inwestycji osiągnie odpowiedni poziom sprzedaży poza terytorium Rzeczypospolitej Polskiej.

Kryterium uważa się za spełnione jeżeli intensywność sprzedaży poza terytorium Rzeczypospolitej Polskiej, rozumiana jako udział przychodów z tej sprzedaży w przychodach netto ze sprzedaży produktów, towarów i materiałów przedsiębiorstwa, jest równa co najmniej przeciętnej intensywności takiej sprzedaży przedsiębiorstw niefinansowych w gospodarce narodowej za rok kalendarzowy, ustalonej na podstawie raportu Głównego Urzędu Statystycznego „Wyniki finansowe podmiotów gospodarczych”.

**Za rok 2017 – 23,1%**

**Za rok 2018 – 22,9%**



## Kryteria jakościowe dla nowych inwestycji realizowanych w sektorze przemysłowym/usługowym

### Kryteria dla projektów

1. Inwestycja w projekty wspierające branże zgodne z aktualną polityką rozwojową kraju, w których Rzeczpospolita Polska może uzyskać przewagę konkurencyjną.
2. Osiągnięcie odpowiedniego poziomu sprzedaży poza terytorium Rzeczypospolitej Polskiej.
3. **Przynależność do Krajowego Klastra Kluczowego / Utworzenie centrum nowoczesnych usług dla biznesu o zasięgu wykraczającym poza terytorium Rzeczypospolitej Polskiej.**
4. Prowadzenie działalności badawczo-rozwojowej.
5. Posiadanie statusu mikroprzedsiębiorcy, małego przedsiębiorcy albo średniego przedsiębiorcy.
6. Utworzenie wyspecjalizowanych miejsc pracy w celu prowadzenia działalności gospodarczej objętej nową inwestycją i oferowanie stabilnego zatrudnienia / **Utworzenie wysokopłatnych miejsc pracy i oferowanie stabilnego zatrudnienia.**
7. Prowadzenie działalności gospodarczej o niskim negatywnym wpływie na środowisko.
8. Zlokalizowanie inwestycji w mieście tracącym funkcje społeczno-gospodarcze lub na terenie powiatu o stopie bezrobocia powyżej 160% średniej krajowej.
9. Wspieranie zdobywania wykształcenia i kwalifikacji zawodowych oraz współpraca ze szkołami branżowymi.
10. Podejmowanie działań w zakresie opieki nad pracownikiem.



## Przynależność do Krajowego Klastra Kluczowego

- Klaster Dolina Lotnicza, reprezentowany przez Stowarzyszenie Grupy Przedsiębiorców Przemysłu Lotniczego „Dolina Lotnicza”
- Klaster Obróbki Metali, reprezentowany przez Centrum Promocji Innowacji i Rozwoju
- Mazowiecki Klaster ICT, reprezentowany przez Stowarzyszenie Rozwoju Społeczno-Gospodarczego „Wiedza”
- Polski Klaster Budowlany, reprezentowany przez Polskie Stowarzyszenie Doradcze i Konsultingowe
- Bydgoski Klaster Przemysłowy, reprezentowany przez Bydgoski Klaster Przemysłowy
- Klaster "Polska Grupa Motoryzacyjna", reprezentowany przez Stowarzyszenie Polska Grupa Motoryzacyjna
- Klaster Gospodarki Odpadowej i Recyklingu, reprezentowany przez Centrum Kooperacji Recyklingu - not for profit system Sp. z o.o.
- Klaster LifeScience Kraków, reprezentowany przez Fundację Klaster LifeScience Kraków
- Klaster Logistyczno Transportowy Północ-Południe, reprezentowany przez Zarząd Nadbałtyckich Inicjatyw Klastrowych Sp. z o.o.
- Klaster Zrównoważona Infrastruktura, reprezentowany przez Instytut Doradztwa Sp. z o.o.
- Pomorski Klaster ICT Interizon, reprezentowany przez Fundację Interizon
- Silesia Automotive & Advanced Manufacturing, reprezentowany przez Katowicką Specjalną Strefę Ekonomiczną S.A.
- Śląski Klaster Lotniczy, reprezentowany przez Federację Firm Lotniczych BIELSKO
- Wschodni Klaster ICT, reprezentowany przez Wschodnią Agencję Rozwoju Sp. z o.o.
- Zachodniopomorski Klaster Chemiczny Zielona Chemia, reprezentowany przez Stowarzyszenie Zachodniopomorski Klaster Chemiczny Zielona Chemia

Utworzenie centrum nowoczesnych usług dla biznesu o zasięgu wykraczającym poza terytorium Rzeczypospolitej Polskiej (dla inwestycji usługowych).

Wartość uzyskanego rocznego przychodu netto ze sprzedaży usług przez to centrum nie będzie mniejsza niż 100 tys. zł.





## Kryteria jakościowe dla nowych inwestycji realizowanych w sektorze przemysłowym/usługowym

### Kryteria dla projektów

1. Inwestycja w projekty wspierające branże zgodne z aktualną polityką rozwojową kraju, w których Rzeczpospolita Polska może uzyskać przewagę konkurencyjną.
2. Osiągnięcie odpowiedniego poziomu sprzedaży poza terytorium Rzeczypospolitej Polskiej.
3. Przynależność do Krajowego Klastra Kluczowego / **Utworzenie centrum nowoczesnych usług dla biznesu o zasięgu wykraczającym poza terytorium Rzeczypospolitej Polskiej.**
- 4. Prowadzenie działalności badawczo-rozwojowej.**
5. Posiadanie statusu mikroprzedsiębiorcy, małego przedsiębiorcy albo średniego przedsiębiorcy.
6. Utworzenie wyspecjalizowanych miejsc pracy w celu prowadzenia działalności gospodarczej objętej nową inwestycją i oferowanie stabilnego zatrudnienia / **Utworzenie wysokopłatnych miejsc pracy i oferowanie stabilnego zatrudnienia.**
7. Prowadzenie działalności gospodarczej o niskim negatywnym wpływie na środowisko.
8. Zlokalizowanie inwestycji w mieście tracącym funkcje społeczno-gospodarcze lub na terenie powiatu o stopie bezrobocia powyżej 160% średniej krajowej.
9. Wspieranie zdobywania wykształcenia i kwalifikacji zawodowych oraz współpraca ze szkołami branżowymi.
10. Podejmowanie działań w zakresie opieki nad pracownikiem.



Polska  
**Strefa Inwestycji**



Kostrzyńsko-Słubicka  
Specjalna Strefa Ekonomiczna



**Invest in the West**  
Kostrzyn-Slubice Special Economic Zone

## **Prowadzenie działalności badawczo-rozwojowej**

w okresie utrzymania inwestycji 1% kosztów działalności ponoszonych przez przedsiębiorcę stanowić będą koszty działalności badawczo-rozwojowej lub zakupu usług badawczo-rozwojowych.

**lub**

2% ekwiwalentu czasu pracy wszystkich zatrudnionych pracowników w okresie utrzymania inwestycji w ramach przedsiębiorstwa przeznaczona zostanie na prace rozwojowe.



## Kryteria jakościowe dla nowych inwestycji realizowanych w sektorze przemysłowym/usługowym

### Kryteria dla projektów

1. Inwestycja w projekty wspierające branże zgodne z aktualną polityką rozwojową kraju, w których Rzeczpospolita Polska może uzyskać przewagę konkurencyjną.
2. Osiągnięcie odpowiedniego poziomu sprzedaży poza terytorium Rzeczypospolitej Polskiej.
3. Przynależność do Krajowego Klastra Kluczowego / **Utworzenie centrum nowoczesnych usług dla biznesu o zasięgu wykraczającym poza terytorium Rzeczypospolitej Polskiej.**
4. Prowadzenie działalności badawczo-rozwojowej.
5. **Posiadanie statusu mikroprzedsiębiorcy, małego przedsiębiorcy albo średniego przedsiębiorcy.**
6. Utworzenie wyspecjalizowanych miejsc pracy w celu prowadzenia działalności gospodarczej objętej nową inwestycją i oferowanie stabilnego zatrudnienia / **Utworzenie wysokopłatnych miejsc pracy i oferowanie stabilnego zatrudnienia.**
7. Prowadzenie działalności gospodarczej o niskim negatywnym wpływie na środowisko.
8. Zlokalizowanie inwestycji w mieście tracącym funkcje społeczno-gospodarcze lub na terenie powiatu o stopie bezrobocia powyżej 160% średniej krajowej.
9. Wspieranie zdobywania wykształcenia i kwalifikacji zawodowych oraz współpraca ze szkołami branżowymi.
10. Podejmowanie działań w zakresie opieki nad pracownikiem.



## Kryteria jakościowe dla nowych inwestycji realizowanych w sektorze przemysłowym/usługowym

### Kryteria dla projektów

1. Inwestycja w projekty wspierające branże zgodne z aktualną polityką rozwojową kraju, w których Rzeczpospolita Polska może uzyskać przewagę konkurencyjną.
2. Osiągnięcie odpowiedniego poziomu sprzedaży poza terytorium Rzeczypospolitej Polskiej.
3. Przynależność do Krajowego Klastra Kluczowego / **Utworzenie centrum nowoczesnych usług dla biznesu o zasięgu wykraczającym poza terytorium Rzeczypospolitej Polskiej.**
4. Prowadzenie działalności badawczo-rozwojowej.
5. Posiadanie statusu mikroprzedsiębiorcy, małego przedsiębiorcy albo średniego przedsiębiorcy.
6. **Utworzenie wyspecjalizowanych miejsc pracy w celu prowadzenia działalności gospodarczej objętej nową inwestycją i oferowanie stabilnego zatrudnienia / Utworzenie wysokopłatnych miejsc pracy i oferowanie stabilnego zatrudnienia.**
7. Prowadzenie działalności gospodarczej o niskim negatywnym wpływie na środowisko.
8. Zlokalizowanie inwestycji w mieście tracącym funkcje społeczno-gospodarcze lub na terenie powiatu o stopie bezrobocia powyżej 160% średniej krajowej.
9. Wspieranie zdobywania wykształcenia i kwalifikacji zawodowych oraz współpraca ze szkołami branżowymi.
10. ~~Podjęcie działań w zakresie opieki nad pracownikiem.~~



---

## Utworzenie wyspecjalizowanych miejsc pracy i oferowanie stabilnego zatrudnienia

Co najmniej 80% pracowników:

- 1) posiadających wykształcenie wyższe, średnie techniczne lub zawodowe poświadczone dyplomem, świadectwem lub innym dokumentem uprawniającym do wykonywania zawodu,  
**oraz**
- 2) na podstawie umowy o pracę.

---

## Utworzenie wysokopłatnych miejsc pracy i oferowanie stabilnego zatrudnienia.

W okresie utrzymania inwestycji roczne średnie wynagrodzenie brutto każdego pracownika zatrudnionego w ramach nowej inwestycji, z wyłączeniem członków zarządu lub wspólników przewyższy przeciętne wynagrodzenie w gospodarce narodowej według aktualnego komunikatu Prezesa GUS

**oraz**

co najmniej 80% osób zatrudnionych w ramach nowej inwestycji będzie zatrudnionych na podstawie umowy o pracę.



## Kryteria jakościowe dla nowych inwestycji realizowanych w sektorze przemysłowym/usługowym

### Kryteria dla projektów

1. Inwestycja w projekty wspierające branże zgodne z aktualną polityką rozwojową kraju, w których Rzeczpospolita Polska może uzyskać przewagę konkurencyjną.
2. Osiągnięcie odpowiedniego poziomu sprzedaży poza terytorium Rzeczypospolitej Polskiej.
3. Przynależność do Krajowego Klastra Kluczowego / **Utworzenie centrum nowoczesnych usług dla biznesu o zasięgu wykraczającym poza terytorium Rzeczypospolitej Polskiej.**
4. Prowadzenie działalności badawczo-rozwojowej.
5. Posiadanie statusu mikroprzedsiębiorcy, małego przedsiębiorcy albo średniego przedsiębiorcy.
6. Utworzenie wyspecjalizowanych miejsc pracy w celu prowadzenia działalności gospodarczej objętej nową inwestycją i oferowanie stabilnego zatrudnienia / **Utworzenie wysokopłatnych miejsc pracy i oferowanie stabilnego zatrudnienia.**
7. **Prowadzenie działalności gospodarczej o niskim negatywnym wpływie na środowisko.**
8. Zlokalizowanie inwestycji w mieście tracącym funkcje społeczno-gospodarcze lub na terenie powiatu o stopie bezrobocia powyżej 160% średniej krajowej.
9. Wspieranie zdobywania wykształcenia i kwalifikacji zawodowych oraz współpraca ze szkołami branżowymi.
10. Podejmowanie działań w zakresie opieki nad pracownikiem.



---

## Prowadzenie działalności gospodarczej o niskim negatywnym wpływie na środowisko

Potwierdzone posiadaniem Certyfikatu:

- EMAS **lub**
- ETV **lub**
- ISO 14001

**lub**

dokument poświadczający posiadanie statusu laureata GreenEvo **lub** Świadectwa Czystszej Produkcji,

**lub**

wpis do Polskiego Rejestru Czystszej Produkcji i Odpowiedzialnej Przedsiębiorczości.



## Kryteria jakościowe dla nowych inwestycji realizowanych w sektorze przemysłowym/usługowym

### Kryteria dla projektów

1. Inwestycja w projekty wspierające branże zgodne z aktualną polityką rozwojową kraju, w których Rzeczpospolita Polska może uzyskać przewagę konkurencyjną.
2. Osiągnięcie odpowiedniego poziomu sprzedaży poza terytorium Rzeczypospolitej Polskiej.
3. Przynależność do Krajowego Klastra Kluczowego / **Utworzenie centrum nowoczesnych usług dla biznesu o zasięgu wykraczającym poza terytorium Rzeczypospolitej Polskiej.**
4. Prowadzenie działalności badawczo-rozwojowej.
5. Posiadanie statusu mikroprzedsiębiorcy, małego przedsiębiorcy albo średniego przedsiębiorcy.
6. Utworzenie wyspecjalizowanych miejsc pracy w celu prowadzenia działalności gospodarczej objętej nową inwestycją i oferowanie stabilnego zatrudnienia / **Utworzenie wysokopłatnych miejsc pracy i oferowanie stabilnego zatrudnienia.**
7. Prowadzenie działalności gospodarczej o niskim negatywnym wpływie na środowisko.
8. **Zlokalizowanie inwestycji w mieście tracącym funkcje społeczno-gospodarcze lub na terenie powiatu o stopie bezrobocia powyżej 160% średniej krajowej.**
9. Wspieranie zdobywania wykształcenia i kwalifikacji zawodowych oraz współpraca ze szkołami branżowymi.
10. Podejmowanie działań w zakresie opieki nad pracownikiem.





## Kryteria jakościowe dla nowych inwestycji realizowanych w sektorze przemysłowym/usługowym

### Kryteria dla projektów

1. Inwestycja w projekty wspierające branże zgodne z aktualną polityką rozwojową kraju, w których Rzeczpospolita Polska może uzyskać przewagę konkurencyjną.
2. Osiągnięcie odpowiedniego poziomu sprzedaży poza terytorium Rzeczypospolitej Polskiej.
3. Przynależność do Krajowego Klastra Kluczowego / **Utworzenie centrum nowoczesnych usług dla biznesu o zasięgu wykraczającym poza terytorium Rzeczypospolitej Polskiej.**
4. Prowadzenie działalności badawczo-rozwojowej.
5. Posiadanie statusu mikroprzedsiębiorcy, małego przedsiębiorcy albo średniego przedsiębiorcy.
6. Utworzenie wyspecjalizowanych miejsc pracy w celu prowadzenia działalności gospodarczej objętej nową inwestycją i oferowanie stabilnego zatrudnienia / **Utworzenie wysokopłatnych miejsc pracy i oferowanie stabilnego zatrudnienia.**
7. Prowadzenie działalności gospodarczej o niskim negatywnym wpływie na środowisko.
8. Zlokalizowanie inwestycji w mieście tracącym funkcje społeczno-gospodarcze lub na terenie powiatu o stopie bezrobocia powyżej 160% średniej krajowej.
9. **Wspieranie zdobywania wykształcenia i kwalifikacji zawodowych oraz współpraca ze szkołami branżowymi.**
10. Podejmowanie działań w zakresie opieki nad pracownikiem.



## Wspieranie zdobywania wykształcenia i kwalifikacji zawodowych oraz współpraca ze szkołami branżowymi.

1) oferowanie pracownikom szkoleń mających na celu uzyskanie, uzupełnienie lub doskonalenie umiejętności i kwalifikacji zawodowych lub ogólnych, potrzebnych do wykonywania pracy

**lub**

2) dofinansowanie kosztów kształcenia,

**lub**

3) współpraca ze szkołami branżowymi, technikami, centrami kształcenia praktycznego, liceami profilowanymi lub uczelniami wyższymi, polegająca na organizowaniu praktyk lub staży,

**lub**

4) oferowanie pozaszkolnych zajęć edukacyjnych mających na celu uzyskanie, uzupełnienie lub doskonalenie umiejętności i kwalifikacji zawodowych lub ogólnych, potrzebnych do wykonywania pracy, w tym umiejętności poszukiwania zatrudnienia, finansowanych przez przedsiębiorcę,

**lub**

5) przekazanie na potrzeby szkoły, centrum kształcenia praktycznego lub uczelni maszyn oraz narzędzi,

**lub**

6) stworzenie klasy patronackiej lub laboratorium,

**lub**

7) kształcenie dualne,

**lub**

8) prowadzenie przez zatrudnionego pracownika doktoratu wdrożeniowego.



## Kryteria jakościowe dla nowych inwestycji realizowanych w sektorze przemysłowym/usługowym

### Kryteria dla projektów

1. Inwestycja w projekty wspierające branże zgodne z aktualną polityką rozwojową kraju, w których Rzeczpospolita Polska może uzyskać przewagę konkurencyjną.
2. Osiągnięcie odpowiedniego poziomu sprzedaży poza terytorium Rzeczypospolitej Polskiej.
3. Przynależność do Krajowego Klastra Kluczowego / **Utworzenie centrum nowoczesnych usług dla biznesu o zasięgu wykraczającym poza terytorium Rzeczypospolitej Polskiej.**
4. Prowadzenie działalności badawczo-rozwojowej.
5. Posiadanie statusu mikroprzedsiębiorcy, małego przedsiębiorcy albo średniego przedsiębiorcy.
6. Utworzenie wyspecjalizowanych miejsc pracy w celu prowadzenia działalności gospodarczej objętej nową inwestycją i oferowanie stabilnego zatrudnienia / **Utworzenie wysokopłatnych miejsc pracy i oferowanie stabilnego zatrudnienia.**
7. Prowadzenie działalności gospodarczej o niskim negatywnym wpływie na środowisko.
8. Zlokalizowanie inwestycji w mieście tracącym funkcje społeczno-gospodarcze lub na terenie powiatu o stopie bezrobocia powyżej 160% średniej krajowej.
9. Wspieranie zdobywania wykształcenia i kwalifikacji zawodowych oraz współpraca ze szkołami branżowymi.
- 10. Podejmowanie działań w zakresie opieki nad pracownikiem.**



## Podejmowanie działań w zakresie opieki nad pracownikiem.

- 1) udział w dodatkowych programach opieki zdrowotnej wykraczających poza świadczenia finansowane lub współfinansowane z funduszu świadczeń pracowniczych wymagane przepisami prawa;
- 2) dodatkowe świadczenia pracownicze z zakresu różnych form wypoczynku, działalności kulturalno-oświatowej, sportowo-rekreacyjnej, ubezpieczeń, programów opieki zdrowotnej.

Aby kryterium zostało spełnione, poniesione przez przedsiębiorcę koszty powyższych świadczeń w zakresie opieki nad pracownikiem muszą wynosić **co najmniej 800 zł brutto na pracownika na rok**, dla wszystkich pracowników zatrudnionych w ramach nowej inwestycji, w okresie utrzymania inwestycji.



## Opłata dla zarządzającego obszarem

Zgodnie z art. 10 ust. 4 ustawy z dnia 10 maja 2018 r. o wspieraniu nowych inwestycji przedsiębiorca, który uzyskał decyzję o wsparciu, obowiązany jest do zawarcia z zarządzającym obszarem umowy na świadczenie usług, o których mowa w art. 10 ust. 2 ww. ustawy.

Wysokość wynagrodzenia naliczana jest według wzoru:

$$K = \left( \frac{x_n * N}{t} \right)$$

Gdzie:

**K** - wysokość miesięcznego wynagrodzenia (netto bez VAT)

**x<sub>n</sub>** - współczynnik nakładów

**N** - nakłady inwestycyjne zadeklarowane przez inwestora w zł. lub dwuletnie koszty pracy (wysokość kosztów kwalifikowanych do pomocy publicznej zadeklarowana przez inwestora)

**t** - okres obowiązywania decyzji o wsparciu w miesiącach

Link: [http://kssse.pl/o\\_strefie.php?go=podstawy\\_prawne](http://kssse.pl/o_strefie.php?go=podstawy_prawne)



## Istotne informacje dotyczące decyzji o wsparciu

1. Decyzja wydawana jest tylko na nowe, nierozpoczęte jeszcze inwestycje;
2. Przedsiębiorca we wniosku deklaruje minimalne nakłady inwestycyjne, poziom zatrudnienia oraz kryteria jakościowe. Te warunki muszą być spełnione w innym przypadku decyzja może zostać cofnięta;
3. Nowa inwestycja musi zostać utrzymana przez co najmniej 3 lata dla MŚP oraz 5 lat dla dużego przedsiębiorcy od daty jej zakończenia;
4. Zakupione środki trwałe przez dużych przedsiębiorców muszą być nowe, aby stanowiły koszt kwalifikowany inwestycji;
5. Czas wydania decyzji zgodnie z kodeksem postępowania administracyjnego – 30 dni;
6. Decyzja o wsparciu jest wydawana na nowe inwestycje związane z:
  - założeniem nowego przedsiębiorstwa,
  - zwiększeniem zdolności produkcyjnej istniejącego przedsiębiorstwa,
  - dywersyfikacją produkcji przedsiębiorstwa przez wprowadzenie produktów uprzednio nieprodukowanych
  - zasadniczą zmianą dotyczącą procesu produkcyjnego istniejącego przedsiębiorstwa



## Dokumenty niezbędne w procedurze

- [Wniosek o wydanie decyzji o wsparciu](#)
- [Formularz informacji przedstawianych przy ubieganiu się o pomoc inną niż pomoc w rolnictwie lub rybołówstwie, pomoc de minimis lub pomoc de minimis w rolnictwie lub rybołówstwie](#)
- Biznes plan planowanej inwestycji
- Sprawozdania finansowe za trzy ostatnie lata (bilans, rachunek zysków i strat) lub zeznania podatkowe PIT za trzy ostatnie lata (w przypadku nowej spółki – sprawozdanie finansowe co do ostatniego roku podatkowego spółki matki i oświadczenie spółki matki o zobowiązaniu się do zapewnienia finansowania inwestycji).
- Wypisy z ewidencji gruntów dla działek, na których planowana jest realizacja inwestycji (w przypadku gdy działki nie są własnością przedsiębiorcy lub w jego użytkowaniu wieczystym należy w biznes planie/ opisie przedsięwzięcia opisać w jaki sposób mają być udostępnione na realizację inwestycji – zakup, dzierżawa inne)
- [aktualny wydruk z Krajowego Rejestru Sądowego](#)
- Oświadczenia inwestora – [kliknij tutaj](#)

[Link](#)

[Interpretacje indywidualne](#)



# Polska Strefa Inwestycji

## Najczęściej zadawane pytania

### 1. Kto może skorzystać z Polskiej Strefy Inwestycji?

Z PSI może skorzystać każdy przedsiębiorca, który planuje dokonanie nowej inwestycji, rozumianej jako inwestycja w rzeczowe aktywa trwałe lub wartości niematerialne i prawne związane z założeniem nowego zakładu, zwiększeniem zdolności produkcyjnej istniejącego zakładu, dywersyfikacją produkcji zakładu poprzez wprowadzenie produktów uprzednio nieprodukowanych w zakładzie lub zasadniczą zmianą dotyczącą procesu produkcyjnego istniejącego zakładu.

### 2. Kto udziela wsparcia na realizację nowych inwestycji?

Decyzje o wsparciu nowej inwestycji wydają zarządzający obszarami. Zarządzającymi obszarami jest 14 spółek, które w imieniu Ministra Przedsiębiorczości i Technologii rozpatrują wnioski i wydają decyzje o wsparciu nowych inwestycji. Firmy te sprawują również nadzór nad Specjalnymi Strefami Ekonomicznymi, dlatego większość ma w nazwie słowa „Specjalna Strefa Ekonomiczna”, w skrócie „SSE”.

### 3. Jakie jest maksymalne zwolnienie podatkowe w ramach PSI?

Wysokość ulgi podatkowej zależy od lokalizacji inwestycji oraz od wielkości przedsiębiorstwa. Wylicza się ją z wzoru:  
**Maksymalna ulga podatkowa** = całkowity koszt inwestycji × intensywność pomocy publicznej w wybranej lokalizacji.

### 4. Na jak długo przyznawane jest zwolnienie podatkowe?

Zwolnienie podatkowe otrzymasz na okres 10, 12 lub 15 lat, w zależności od lokalizacji. Im wyższa intensywność pomocy publicznej, tym dłuższy czas zwolnienia podatkowego.

Wsparcie na 15 lat uzyskasz również, jeżeli teren, na którym zrealizujesz nową inwestycję znajduje się w granicach specjalnych stref ekonomicznych.





# Polska Strefa Inwestycji

## Najczęściej zadawane pytania

### 5. Jakie wsparcie możesz uzyskać w ramach Polskiej Strefy Inwestycji?

Wsparcie przyznawane jest w formie zwolnienia z podatku dochodowego (CIT lub PIT) w związku z realizacją nowej inwestycji. Zwolnieniem z podatku będziesz mógł objąć tylko dochód uzyskany z działalności gospodarczej prowadzonej w ramach inwestycji, na którą otrzymasz wsparcie z Polskiej Strefy Inwestycji (PSI). Ulga podatkowa stanowi regionalną pomoc publiczną i jest przyznawana na podstawie ustawy o wspieraniu nowych inwestycji.

### 6. Jak określić status przedsiębiorstwa?

W określeniu statusu przedsiębiorstwa pomoże załączona poniżej tabela:

Wielkość firmy	Liczba pracowników		Roczny obrót (€)		Całkowity bilans roczny (€)
Mikro	do 10	i	do 2 mln	lub	do 2 mln
Małe	do 50		do 10 mln		do 10 mln
Średnie	do 250		do 50 mln		do 43 mln
Duże	powyżej 250		powyżej 50 mln		powyżej 43 mln



# Polska Strefa Inwestycji

## Najczęściej zadawane pytania

### 7. Ile punktów jakościowych należy zdobyć?

Kryteria jakościowe określa załącznik do rozporządzenia. Jest ich 10 i są podzielone na kryteria zrównoważonego rozwoju gospodarczego i społecznego (po 5 punktów w kategorii).

Za spełnienie kryteriów jakościowych uznaje się uzyskanie co najmniej 6 z 10 punktów - woj. Wielkopolskie, lub 5 z 10 punktów – woj. Lubuskie i Zachodniopomorskie (w tym co najmniej 1 dla każdego rodzaju kryteriów) dla jednej z dwóch kategorii projektów: sektor usług i sektor przemysłowy. Różnią się one w niewielkim stopniu.

### 6. Co stanowi koszt kwalifikowany inwestycji?

Kosztami kwalifikowanymi mogą być koszty inwestycji albo dwuletnie koszty pracy nowo zatrudnionych pracowników.

Do kosztów kwalifikowanych inwestycji należą m.in. koszty:

- nabycia gruntów lub prawa ich użytkowania wieczystego,
- nabycia albo wytworzenia we własnym zakresie środków trwałych oraz wartości niematerialnych i prawnych,
- rozbudowy lub modernizacji istniejących środków trwałych,
- nabycia WNiP związanych z transferem technologii przez nabycie praw patentowych, licencji, know-how i nieopatentowanej wiedzy technicznej,
- związane z najmem lub dzierżawą gruntów, budynków i budowli.



Polska  
Strefa Inwestycji



Kostrzyńsko-Słubicka  
Specjalna Strefa Ekonomiczna



**Invest in the West**  
Kostrzyn-Slubice Special Economic Zone

# Zapraszamy do współpracy



**Kostrzyńsko - Słubicka  
Specjalna Strefa Ekonomiczna S.A.**

Agnieszka Matuła-Dziduch

Tel. +48 95 721 98 35

Kom. 508 146 440

E-mail: [matula-dziduch@kssse.pl](mailto:matula-dziduch@kssse.pl)